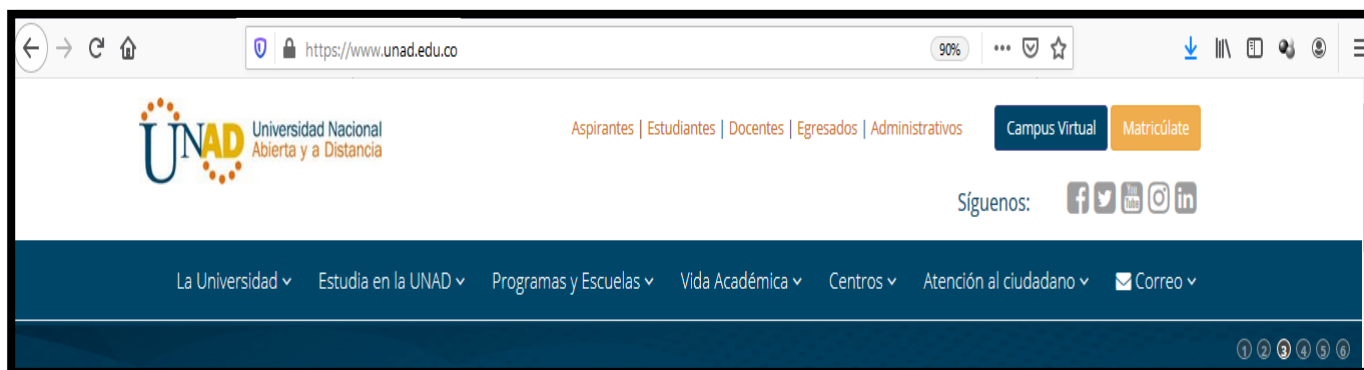


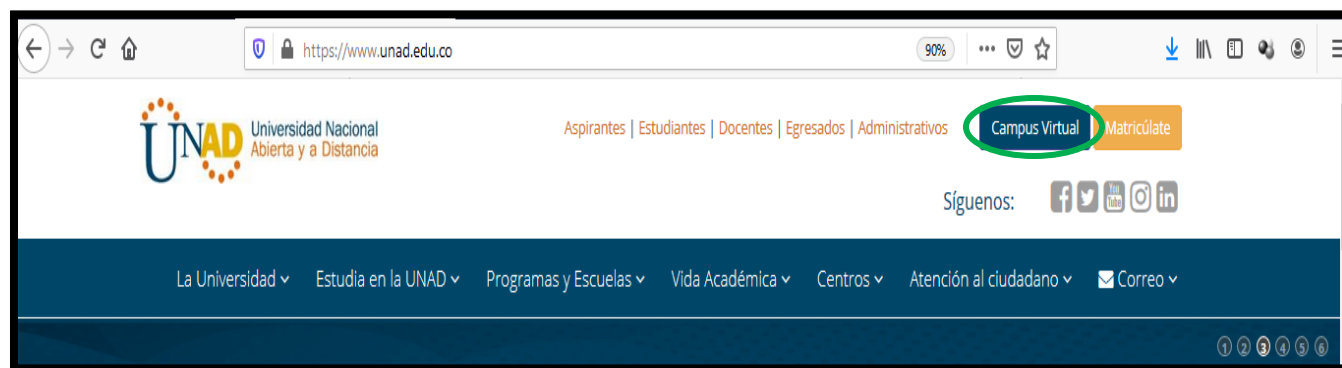
## INSTRUCTIVO INGRESO A BASES DE DATOS RECURSOS ELECTRÓNICOS BIBLIOGRÁFICOS E-BIBLIOTECA UNAD

A continuación, se describe paso a paso el ingreso para consultar los recursos bibliográficos electrónico con que cuenta la e-biblioteca UNAD para cada uno de los cursos que oferta la UNAD.

**Paso 1:** Ingresar al portal o página web de la UNAD a través del siguiente link: <https://www.unad.edu.co/> como se muestra en la siguiente imagen.



**Paso 2:** Dar click en el botón azul que describe campus virtual como se muestra en la siguiente imagen.

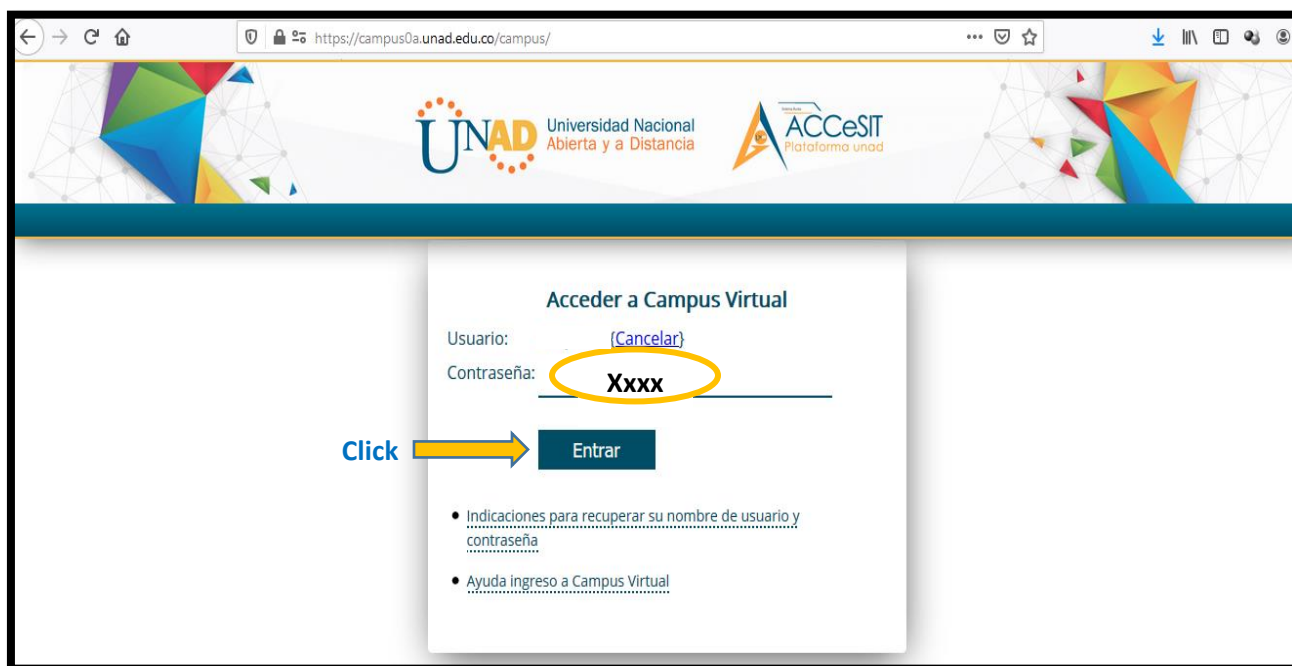


**Paso 3:** Una vez haya ingresado al campus virtual deberá diligenciar el usuario (**acartagena**) como se muestra en la siguiente imagen



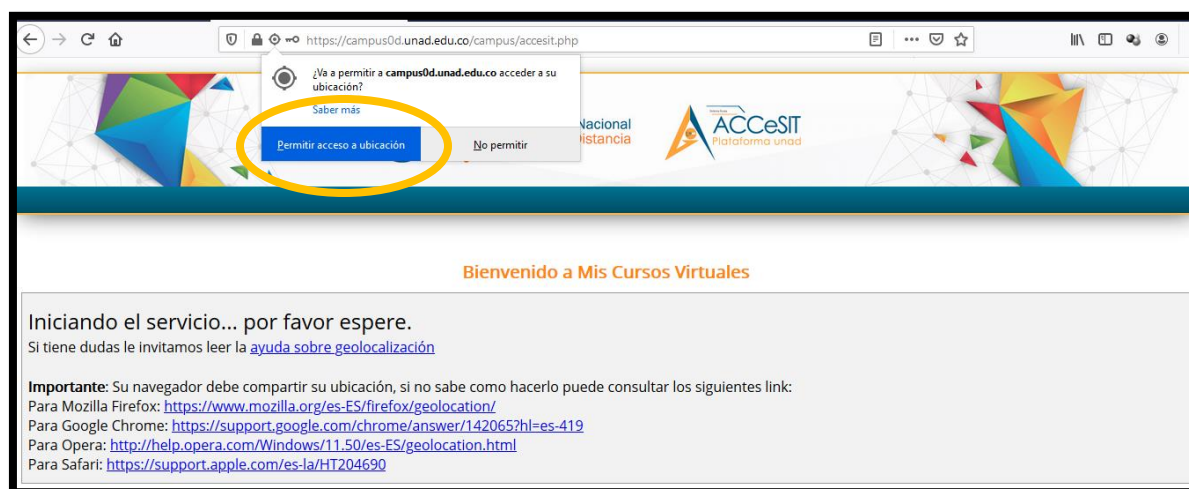
The screenshot shows a web browser window with the URL <https://campus0a.unad.edu.co/campus/>. The page header includes the UNAD logo and the ACCeSIT logo. The main content area is titled "Acceder a Campus Virtual" and contains a login form. The "Usuario:" field is filled with the text "acartagena", which is circled in yellow. Below the field is a blue "Entrar" button. There are two links below the button: "Indicaciones para recuperar su nombre de usuario y contraseña" and "Ayuda ingreso a Campus Virtual".

**Paso 4:** Una vez haya ingresado el usuario deberá digitar la clave de ingreso y dar click en entrar, como se muestra en la siguiente imagen



The screenshot shows the same web browser window as in the previous image. The "Usuario:" field now contains "[Cancelar]" and the "Contraseña:" field is filled with "Xxxx", which is circled in yellow. The blue "Entrar" button is highlighted with a yellow arrow pointing to it, with the word "Click" written in blue text next to the arrow. The same two links are visible below the button.

**Paso 5:** Al ingresar al campus virtual, hará la solicitud de permitir acceso a ubicación deberá dar click aceptando que si para que pueda acceder su autenticación como se muestra en la siguiente imagen



**Paso 6:** Una vez haya ingresado al campus virtual deberá dar click en e-biblioteca como se muestra en la siguiente imagen



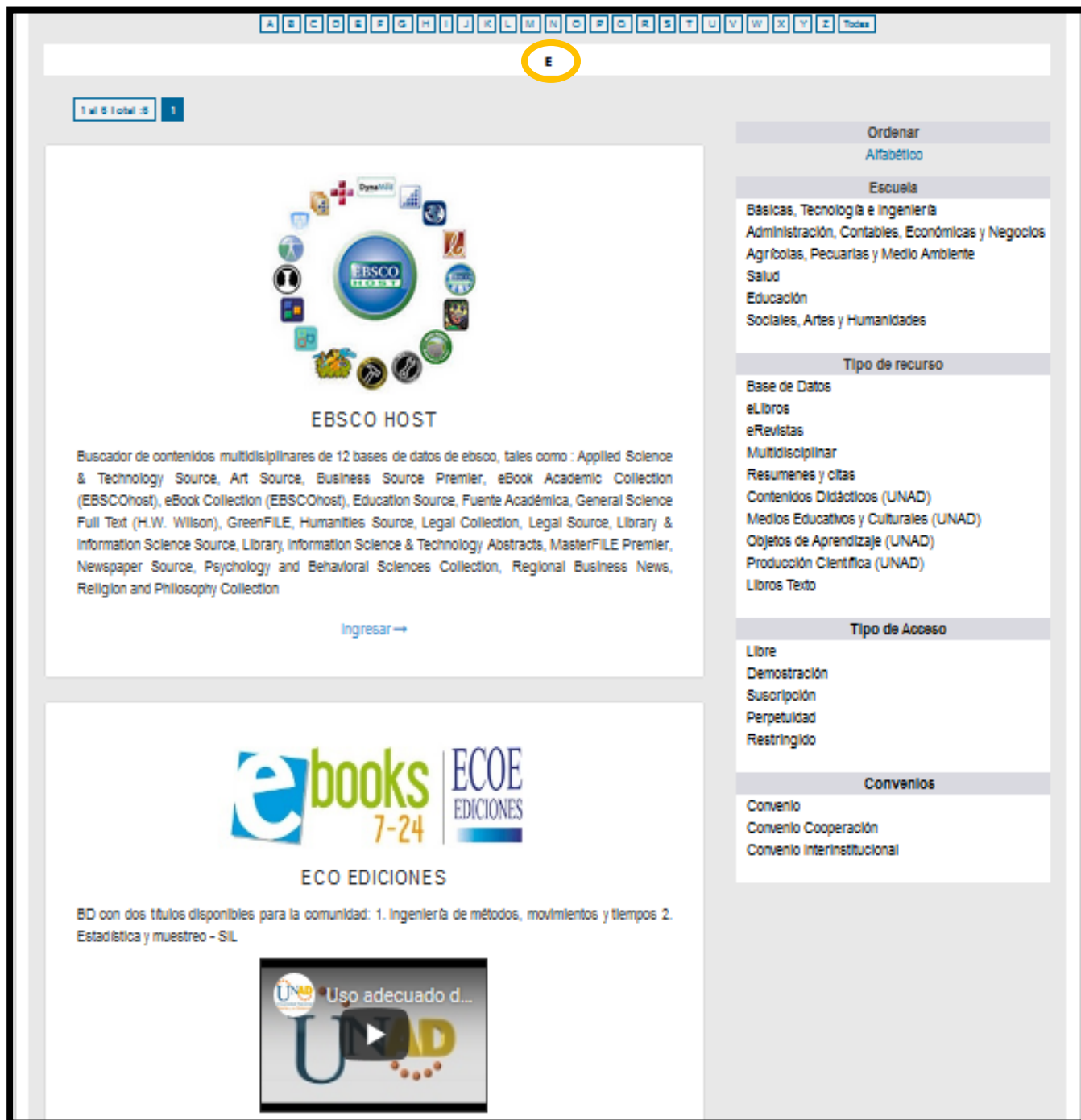
**Paso 7:** Una vez haya ingresado a la e-biblioteca, consulte las bases de datos como se muestra en la siguiente imagen



**Paso 8:** Una vez haya ingresado a las bases de datos encontrará alfabéticamente cada una de estas para iniciar el proceso de búsqueda de los recursos electrónicos (e-libros, e-revistas, imágenes, videos, en otros) como se muestra en la siguiente imagen



De acuerdo con la necesidad de información o consulta de los recursos electrónicos para un área específica, podrá revisar la tabla alfabética en donde se encuentra integrada las bases de datos y así mismo iniciar la búsqueda de material del programa académico a revisar como se muestra en la siguiente imagen.



The screenshot shows a digital library interface with a search results page for the letter 'E'. At the top, there is a navigation bar with letters A through Z and 'Todas'. Below this, a yellow circle highlights the letter 'E'. The main content area is divided into two sections. The first section is for 'EBSCO HOST', featuring a circular logo with various database icons. Below the logo, the text reads 'EBSCO HOST' and 'Buscador de contenidos multidisciplinarios de 12 bases de datos de ebco, tales como : Applied Science & Technology Source, Art Source, Business Source Premier, eBook Academic Collection (EBSCOhost), eBook Collection (EBSCOhost), Education Source, Fuente Académica, General Science Full Text (H.W. Wilson), GreenFILE, Humanities Source, Legal Collection, Legal Source, Library & Information Science Source, Library, Information Science & Technology Abstracts, MasterFILE Premier, Newspaper Source, Psychology and Behavioral Sciences Collection, Regional Business News, Religion and Philosophy Collection'. There is an 'Ingresar →' button below the text. The second section is for 'ECO EDICIONES', featuring a logo with 'ebooks 7-24' and 'ECO EDICIONES'. Below the logo, the text reads 'ECO EDICIONES' and 'BD con dos títulos disponibles para la comunidad: 1. Ingeniería de métodos, movimientos y tiempos 2. Estadística y muestreo - SIL'. There is a video player icon with the text 'Uso adecuado d...' and the UNAD logo. On the right side of the interface, there is a sidebar with several filter categories: 'Ordenar' (Alfabetico), 'Escuela' (Básicas, Tecnología e Ingeniería, Administración, Contables, Económicas y Negocios, Agrícolas, Pecuarias y Medio Ambiente, Salud, Educación, Sociales, Artes y Humanidades), 'Tipo de recurso' (Base de Datos, eLibros, eRevistas, Multidisciplinar, Resúmenes y citas, Contenidos Didácticos (UNAD), Medios Educativos y Culturales (UNAD), Objetos de Aprendizaje (UNAD), Producción Científica (UNAD), Libros Texto), 'Tipo de Acceso' (Libre, Demostración, Suscripción, Perpetuidad, Restringido), and 'Convenios' (Convenio, Convenio Cooperación, Convenio Interinstitucional).